



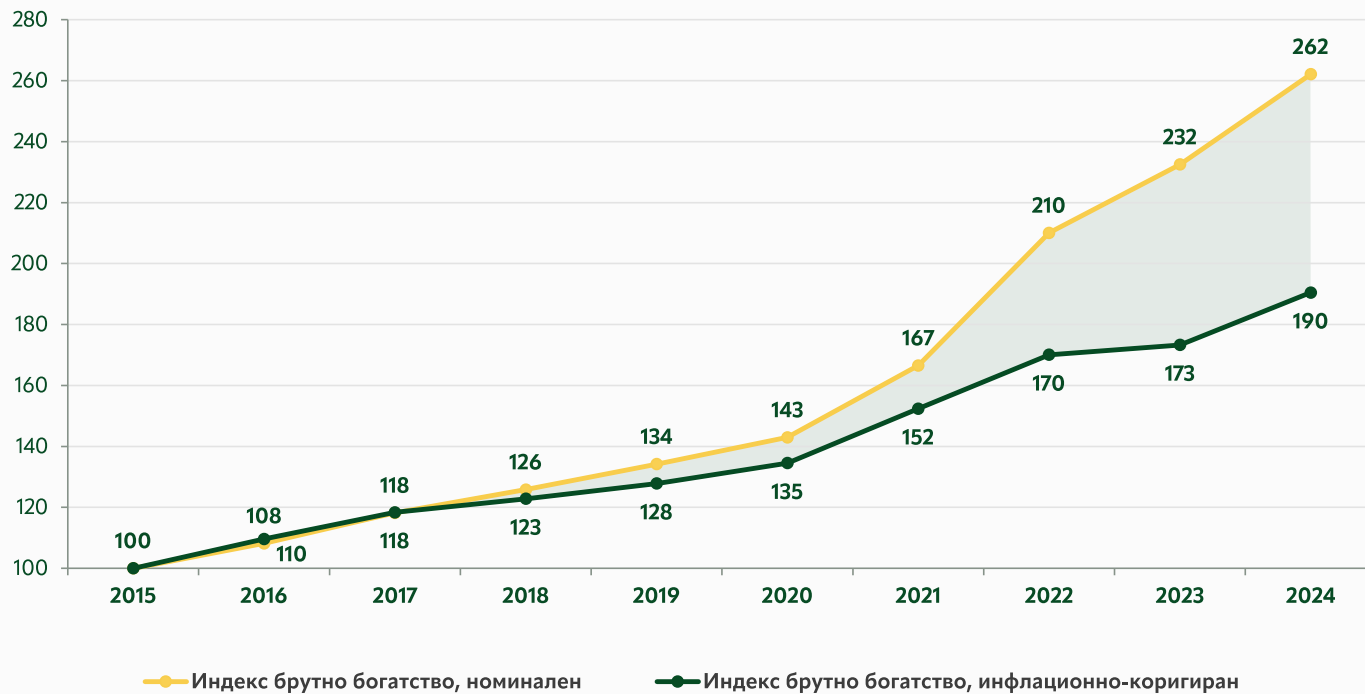
ЕКСПЕРТЕН КЛУБ ЗА
ИКОНОМИКА И ПОЛИТИКА



ИНДЕКС БОГАТСТВО НА БЪЛГАРИТЕ

22 МАЙ 2025 Г.

ИНДЕКС НА БРУТНОТО БОГАТСТВО НА БЪЛГАРСКИТЕ ДОМАКИНСТВА (2015 Г. = 100)

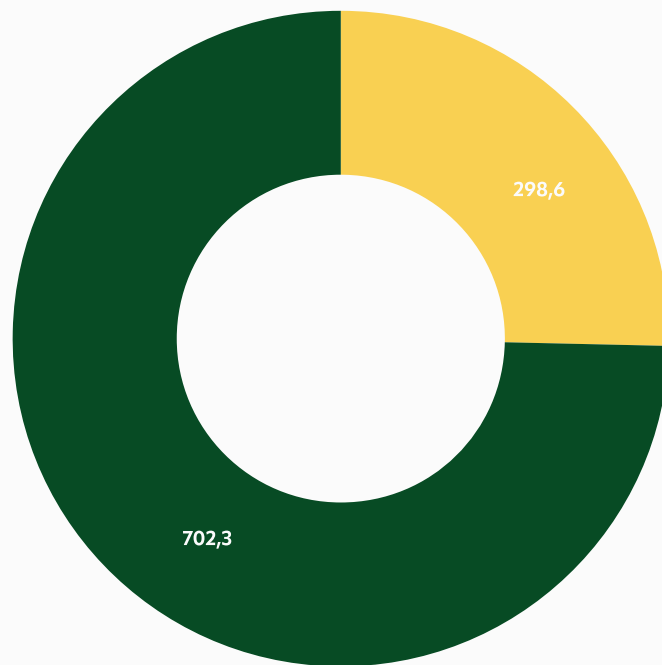


СУМАРНИ СТОЙНОСТИ НА БОГАТСТВОТО

- В края на 2024 г. брутното богатство на домакинствата в България за първи път надхвърля **1 трилион лв.** (1.00052 трилиона лв.);
- В номинално изражение това представлява почти пет пъти размерът на икономиката или **493% от БВП**;
- На човек от населението се падат по **155 424 лв.**, а на едно домакинство – по **349 135 лв.**;
- За 2024 г. общото брутното богатство на домакинствата се е увеличило със **113 млрд. лв.** (с 12.7%);
- През 2024 г. стойността на жилищата на българските домакинства се е увеличила с **95.5 млрд. лв.** (с 15.7%).

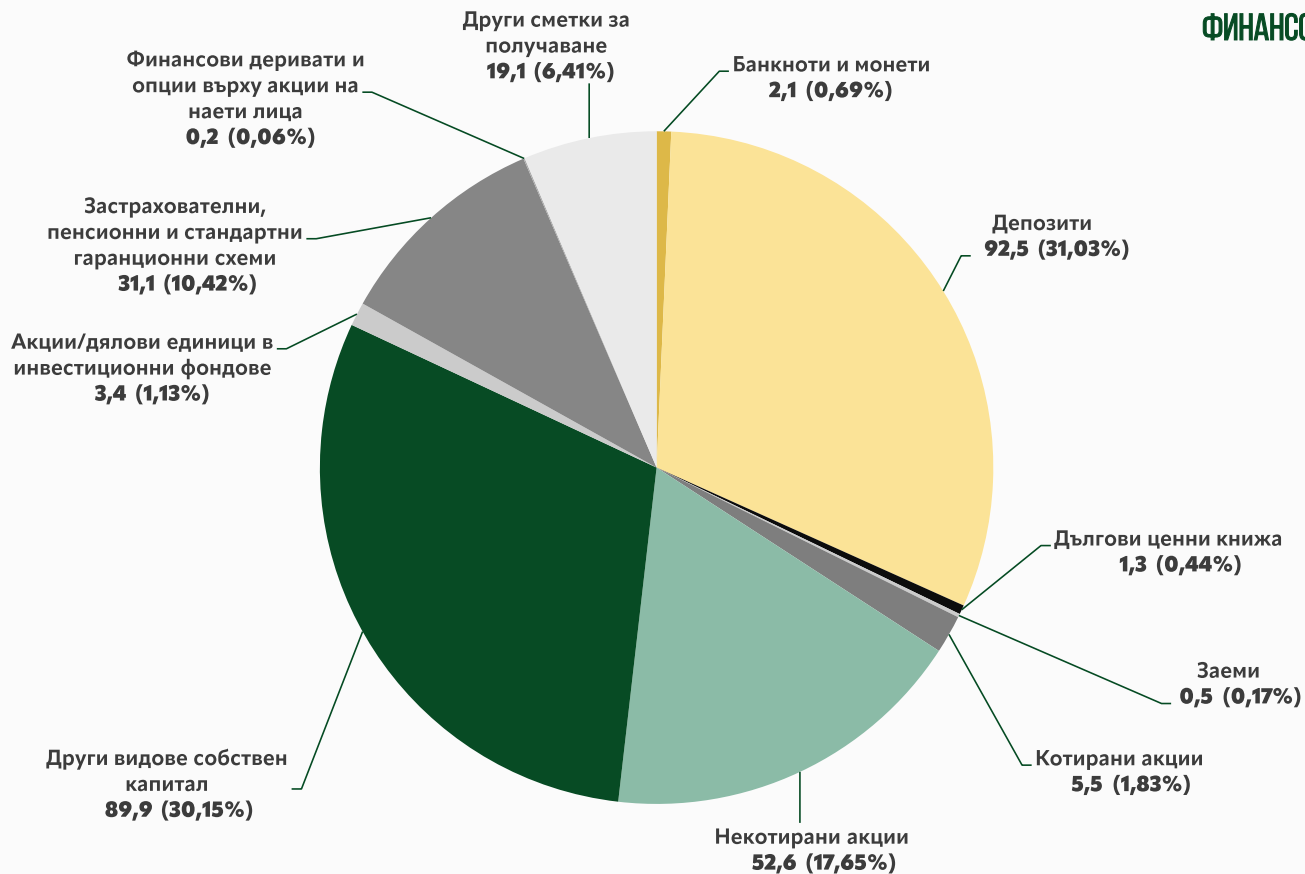


БРУТНА ФИНАНСОВА СТОЙНОСТ И СТОЙНОСТ НА ЖИЛИЩАТА, ПРИТЕЖАВАНИ ОТ БЪЛГАРСКИТЕ ДОМАКИНСТВА В КРАЯ НА 2024 Г.
(МЛРД. ЛЕВА)

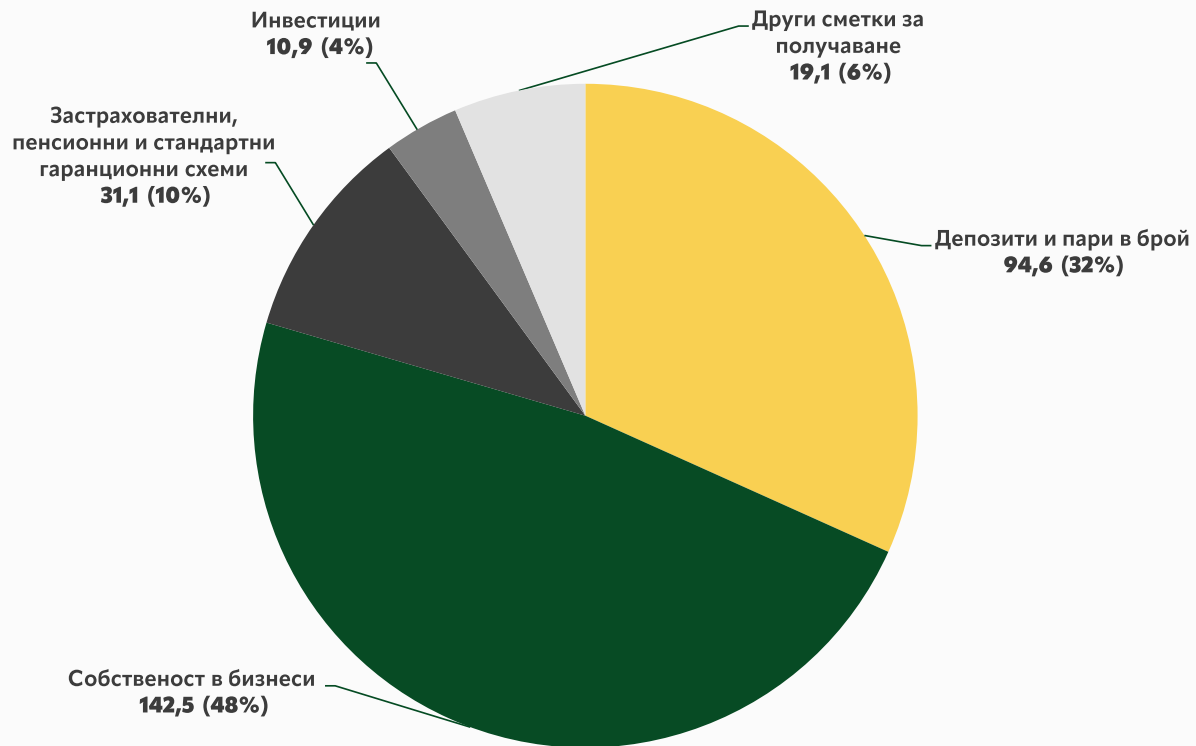


■ Брутна финансова стойност ■ Стойност на жилищата

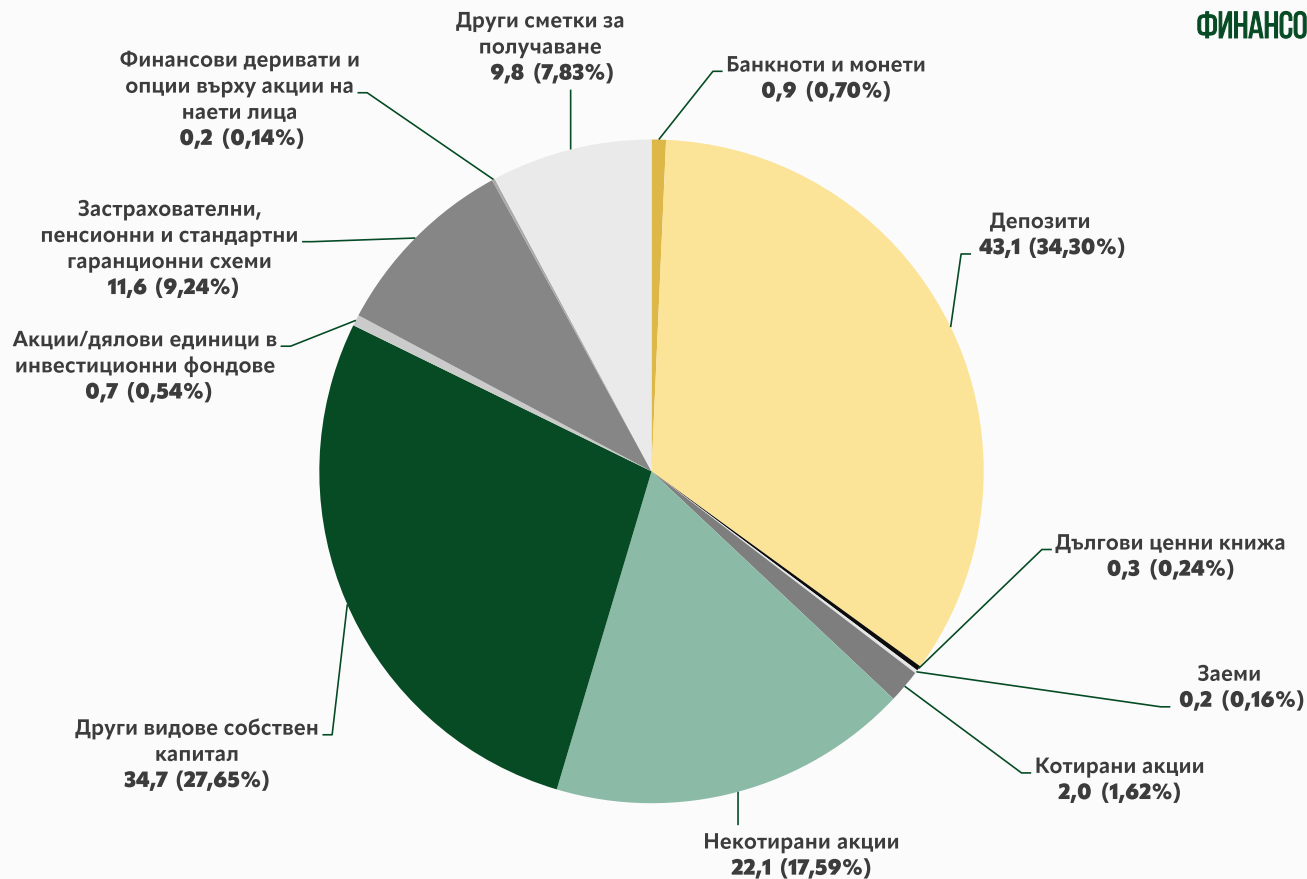
ФИНАНСОВИ АКТИВИ В КРАЯ НА 2024 Г.
(БРУТНИ, МЛРД. ЛЕВА, %)



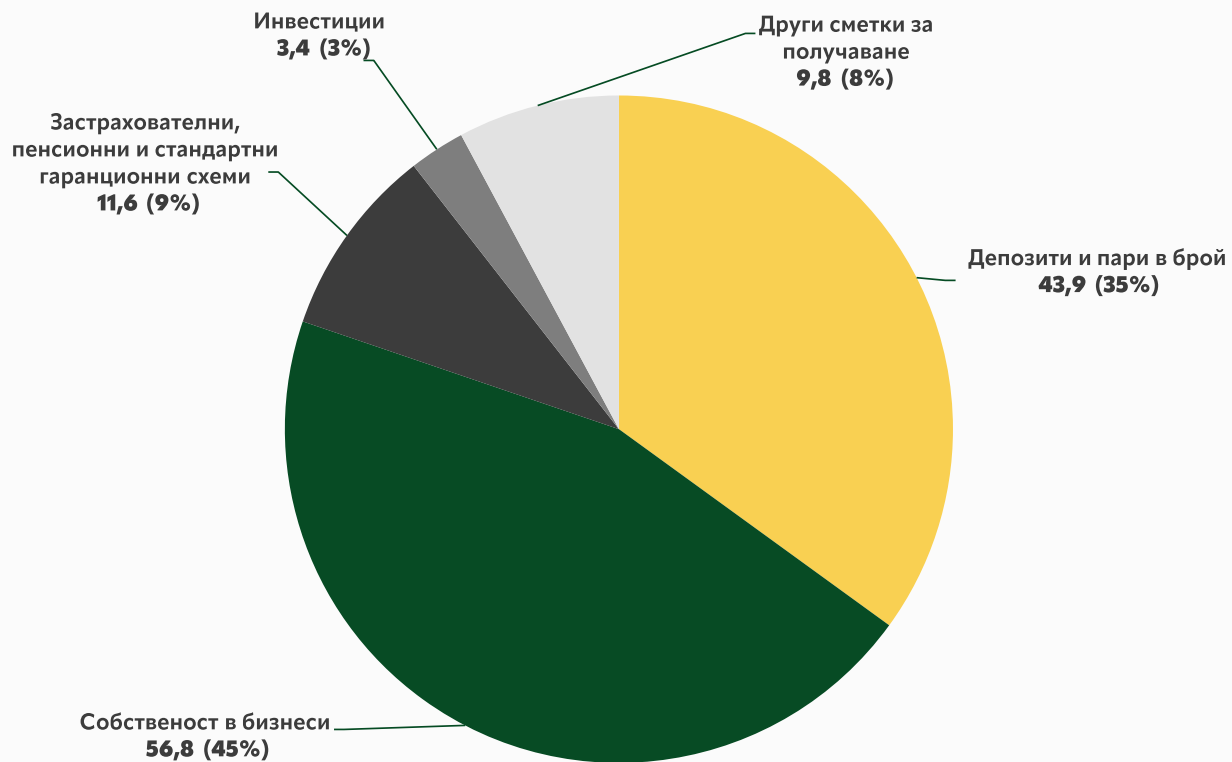
ФИНАНСОВИ АКТИВИ В КРАЯ НА 2024 Г.
(БРУТНИ, МЛРД. ЛЕВА, %)



ФИНАНСОВИ АКТИВИ В КРАЯ НА 2015 Г.
(БРУТНИ, МЛРД. ЛЕВА, %)

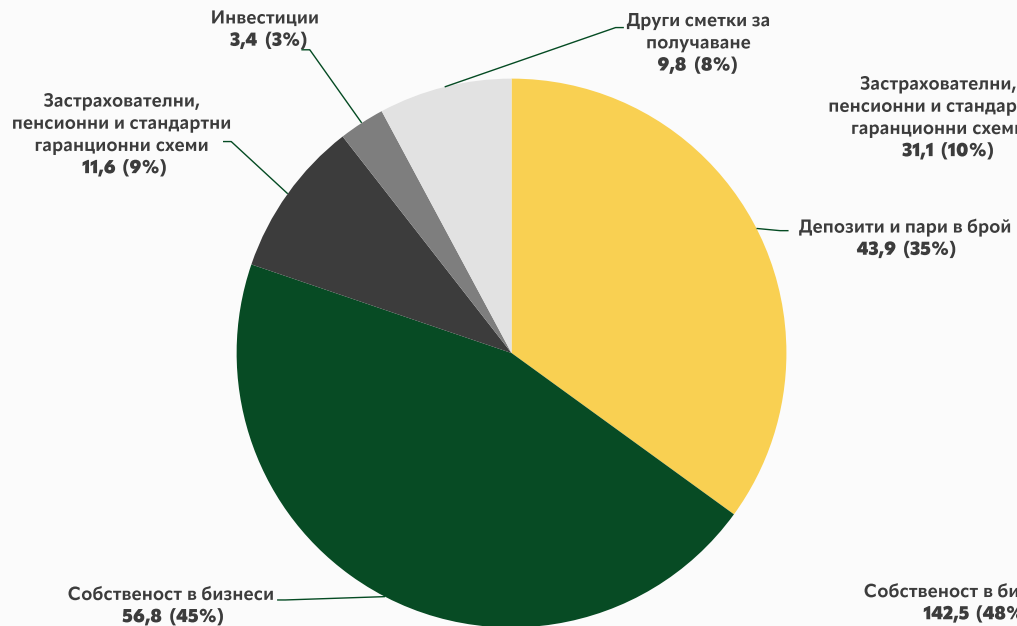


ФИНАНСОВИ АКТИВИ В КРАЯ НА 2015 Г.
(БРУТНИ, МЛРД. ЛЕВА, %)



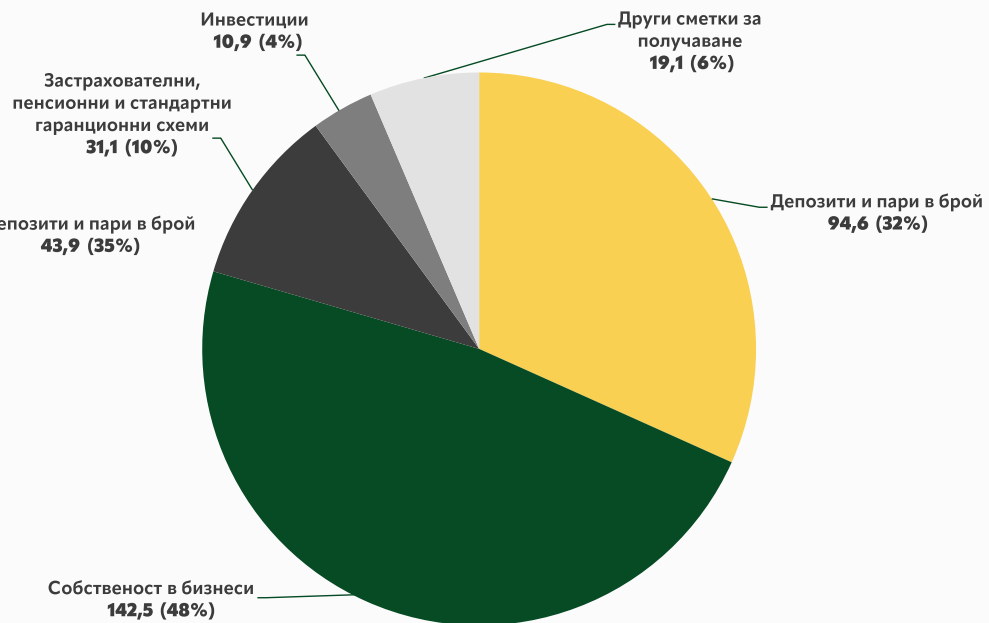
ФИНАНСОВИ АКТИВИ В КРАЯ НА 2015 Г.

(БРУТНИ, МЛРД. ЛЕВА, %)



ФИНАНСОВИ АКТИВИ В КРАЯ НА 2024 Г.

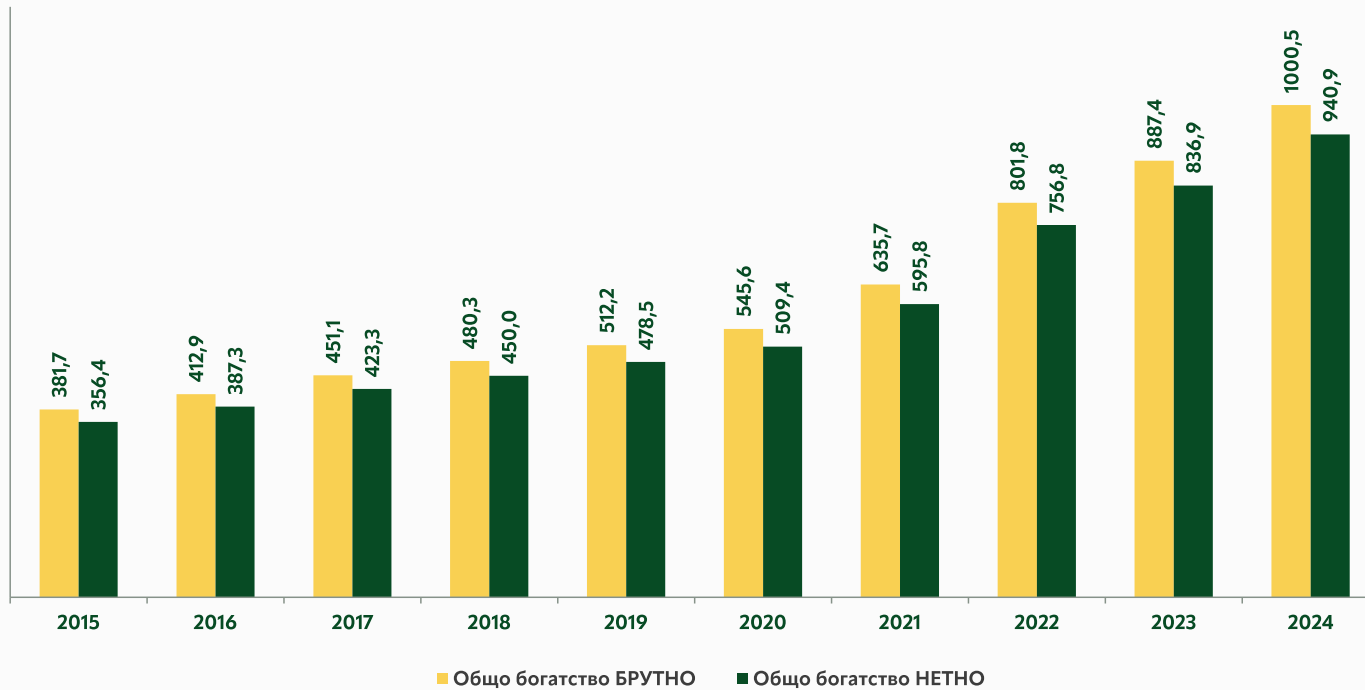
(БРУТНИ, МЛРД. ЛЕВА, %)



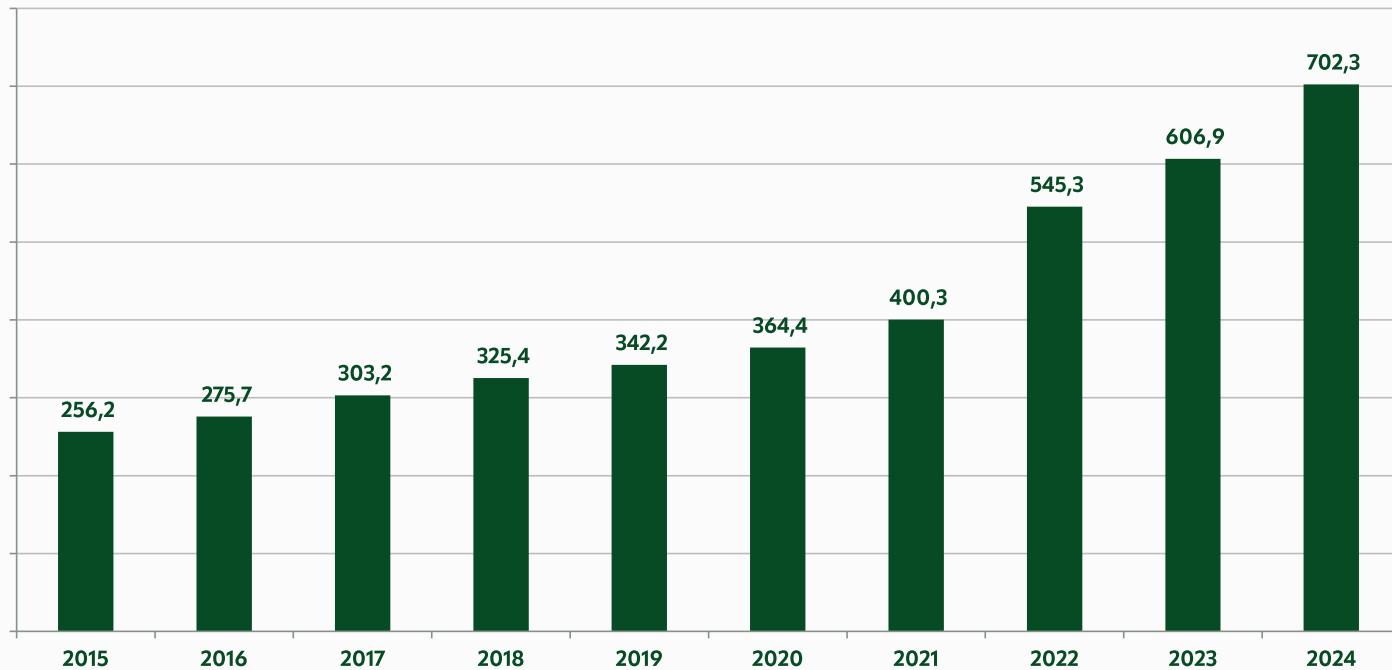
ДЕСЕТГОДИШНИ ИЗМЕНЕНИЯ ВЪВ ФИНАНСОВОТО БОГАТСТВО ПО АКТИВИ (МЛН. ЛЕВА)



ОБЩО ФИНАНСОВО И ЖИЛИЩНО БОГАТСТВО (МЛРД. ЛЕВА)



ЖИЛИЩНО БОГАТСТВО (МЛРД. ЛЕВА)



ЗАКЛЮЧЕНИЯ ЗА БОГАТСТВОТО В 10-ГОДИШЕН ПЕРИОД (2015-2024 Г.)

- Общото нарастване на brutното богатство е **618 млрд. лв.** или **2,7 пъти**;
- Стойността на жилищния фонд нараства с **446 млрд. лв.** или **174%**;
- Brutното финансово богатство нараства със **172 млрд. лв.** или **138%** (138 млрд. лв., ако се извадят пасивите).



ИЗВОДИ И ЗАКЛЮЧЕНИЯ

- **70% от богатството** на българите е съсредоточено в техните жилища;
- Само **1,1% от богатството на българите представляват инвестиции** (в активи различни от недвижимост) – което е голяма възможност за развитие;
- Очаквани резултати при **едва 22% спестяващи**, от които само **6% инвестиращи (1,3% от всички)**, както показва предишното проучване от кампанията;
- След 2021 г. **ефектът от инфлацията става все по-осезаем** и номиналният ръст на богатството все по-малко отразява реалните му размери;
- **Тежестта на имотите** в общото богатство представлява **заплаха** при повторение на сценария от 2008г.



Благодарим!



Време за въпроси



ЕКСПЕРТЕН КЛУБ ЗА
ИКОНОМИКА И ПОЛИТИКА

www.ekipbg.com